

## AGROALIMENTARE



Il settore agricoltura della provincia di Modena conta, al 31.12.2008, 9.898 imprese, il 14,4% del totale delle aziende iscritte al Registro Imprese. Nell'86,6% dei casi le imprese agricole sono costituite in forma di ditta individuale, sono società di persone l'11,2% e società di capitali l'1,4%.

L'attività agricola si divide principalmente in due settori: le imprese di coltivazione, orticoltura e floricoltura, pari a 7.076 unità (il 71,6% del totale), e le imprese di allevamento che risultano essere 1.776 (il 17,9%). L'allevamento dei bovini e la produzione di latte è praticato da 1.445 imprese, l'81,4% degli allevamenti totali. Sono 136 le imprese che allevano suini come attività principale.

La produzione lorda vendibile complessiva della provincia di Modena ammonta, nel 2008, a 445.810 migliaia di euro, -5% rispetto all'anno precedente. Si conferma la serie di risultati negativi consecutivi registrati dalla

plv provinciale a partire dall'anno 2002. Unica eccezione rimane il dato del 2007, in positivo per appena l'1% e per questo aveva alimentato speranze di arresto della caduta del reddito nel settore agricolo.

Il settore delle produzioni vegetali incrementa lievemente dell'1%. Per le coltivazioni arboree ed orticole la plv è rimasta sostanzialmente stabile rispetto al 2007; buono il risultato dei cereali (+4,6%) ma a questo si contrappone il -6,1% delle colture industriali, riconducibile in particolare

alla riduzione di superficie dedicata alla soia.

Pero, vite, granoturco, frumento tenero, ciliegio e susino sono le colture agricole che più caratterizzano la provincia e contribuiscono per oltre l'80% alla formazione della produzione lorda vendibile dei prodotti vegetali.

Sul totale della superficie agricola a produzione il 48,4% è destinato alle colture foraggere, il 34,1% a cereali, il 12,5% alle arboree, il 2,8% alle industriali e il 2,2% alle orticole (Graf. 5.1).

## I NUMERI DELL'AGROALIMENTARE AL 31/12/2008

n. imprese agricoltura e pesca	9.898
n. imprese industria alimentare	1.534
di cui artigiani	1.126
unità locali	1.845

Fonte: Centro Studi e Statistica Camera di Commercio di Modena - elaborazione dati Registro Imprese

### Tab. 5.1 IMPRESE AGRICOLE ATTIVE DELLA PROVINCIA DI MODENA AL 31/12/2008

Classe di attività	imprese attive	% sul totale
coltivazioni agricole, orticoltura, floricoltura	7.076	71,6
allevamento di animali	1.776	17,9
coltivazioni agricole associate all'allevamento di animali (attività mista)	389	3,9
servizi connessi all'agricoltura e alla zootecnia	565	5,7
Altre	92	0,9
<b>Totale</b>	<b>9.898</b>	<b>100,0</b>

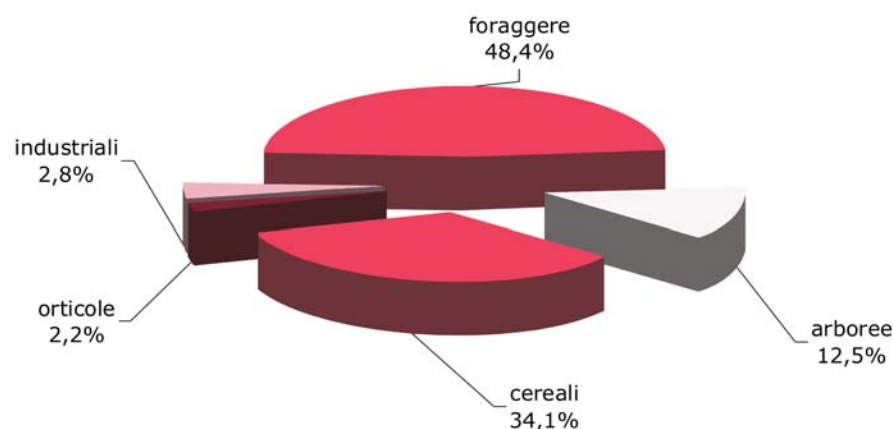
Fonte: Centro Studi e Statistica Camera di Commercio di Modena - elaborazione dati Registro Imprese

### Tab. 5.2 PRODUZIONE LORDA VENDIBILE AGRICOLA DELLA PROVINCIA DI MODENA - migliaia di euro

Settori	2007	2008	var % 2008/2007
produzioni vegetali	237.796	240.099	+ 1,0
settore zootecnico	233.045	205.641	-12,0
<b>Totale</b>	<b>470.841</b>	<b>445.810</b>	<b>-5,0</b>

Fonte: Servizio Provinciale Agricoltura e Alimentazione Modena

### Graf. 5.1 COMPOSIZIONE DELLA SUPERFICIE COLTIVATA IN PROVINCIA DI MODENA - annata agraria 2008



Fonte: Servizio Provinciale Agricoltura e Alimentazione Modena

**Tab. 5.3** CONSISTENZA DEL BESTIAME IN PROVINCIA DI MODENA - stime

Periodi	suini	bovini	ovini e caprini	equini
01/12/2007	406.843	98.824	5.995	4.012
01/12/2008	357.643	95.729	6.500	3.974
var. %	-12,1	-2,1	+8,4	-0,9

Fonte: Centro Studi e Statistica Camera di Commercio di Modena

**Tab. 5.4** PRODUZIONE DI PARMIGIANO REGGIANO NEL COMPENSORIO - numero di forme

anni	2003	2004	2005	2006	2007	2008
Compensorio totale:	2.990.504	3.080.502	3.136.191	3.089.732	3.080.605	3.014.659
- di cui provincia di Modena	587.870	602.607	615.214	605.785	600.843	580.785

Fonte: Consorzio del Formaggio Parmigiano Reggiano

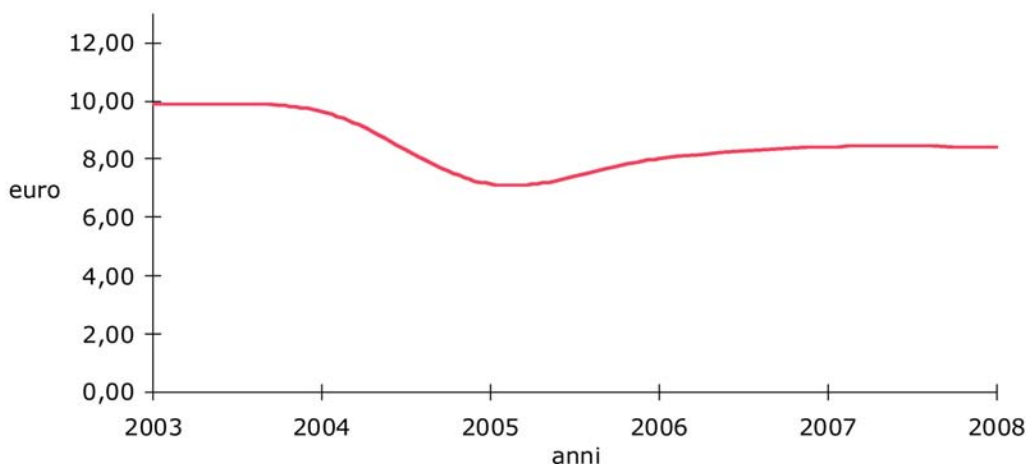
Il settore zootecnico contribuisce alla produzione lorda vendibile per il 46,1% e risulta in calo in ogni sua componente. La riduzione complessiva del 12,0% è dovuta principalmente alla ennesima forte flessione del comparto suino (-21%) e, per il comparto bovino, alla riduzione del 9% del valore di produzione del latte e dell'1,9% della carne.

Le stime sulla consistenza del bestiame allevato in provincia di Modena al 1° dicembre 2008 evidenziano, rispetto all'anno preceden-

te, la riduzione generalizzata del numero dei capi: i suini calano del 12,1%, i bovini del 2,1%, gli equini dello 0,9%. Solo gli ovini e caprini risultano in controtendenza con un aumento dell'8,4%.

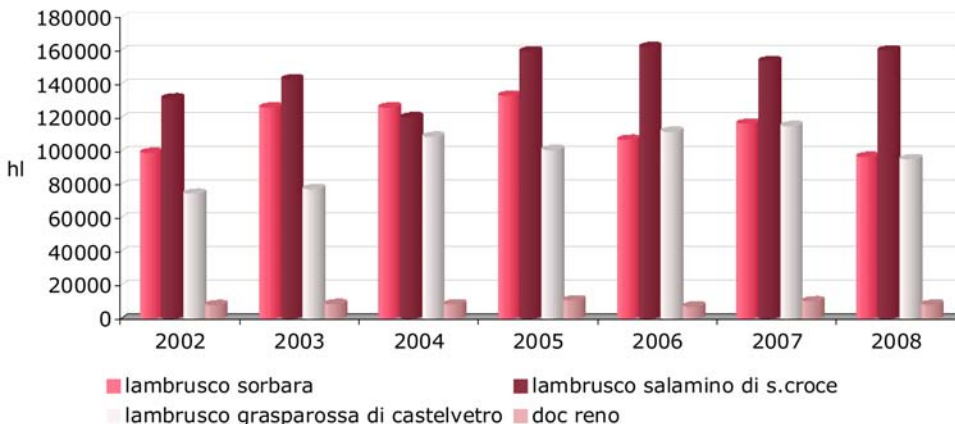
Nel 2008 la produzione di Parmigiano Reggiano, all'interno del relativo comprensorio, ha raggiunto le 3.014.659 forme, in diminuzione rispetto all'anno precedente del 2,1%. Nella provincia di Modena la produzione è pari a 580.785 forme, anch'essa in calo del 3,3% rispetto all'anna-

ta precedente. La zona montana della provincia contribuisce per il 34,7% (pari a 201.772 forme e 46 caseifici) alla produzione complessiva modenese. In contrazione, come da anni, il numero dei caseifici attivi: nella provincia di Modena erano 93 nel 2007 e sono rimasti 84 nel 2008. Invariata rispetto lo scorso anno la media dei prezzi all'ingrosso del Parmigiano Reggiano rilevata alla Borsa Merci di Modena (Graf. 5.2).

**Graf. 5.2** PARMIGIANO REGGIANO - Media annuale delle quotazioni all'ingrosso - euro/kg

Fonte: Centro Studi e Statistica Camera di Commercio di Modena - elaborazione dati Ufficio Agricoltura, Prezzi e Ambiente

### Graf. 5.3 VINI DOC PRODOTTI NELLA PROVINCIA DI MODENA



Fonte: Ufficio Agricoltura, Prezzi e Ambiente - Camera di Commercio di Modena

Vino tipico delle terre modenesi è il Lambrusco. Questo vino è prodotto in tre diverse tipologie e ad esse è stata concessa la Denominazione di Origine Controllata (D.O.C) fin dal 1970: il Lambrusco di Sorbara, il Lambrusco Salamino di Santa Croce e il Lambrusco Grasparossa di Castelvetro. Dal 1995 altre produzioni vinicole locali hanno ottenuto la Indicazione Geografica Tipica (ad esempio il Bianco di Castelfranco Emilia).

Grazie al successo che il vino lambrusco riscuote presso i consumatori ed in

particolare il gradimento manifestato dai mercati esteri, sempre più imprese agricole hanno dedicato terreni alla coltivazione dei vitigni che ne producono le uve. Infatti, come si evince dal Graf. 5.4, le quantità di vini Doc prodotte dal 2002 al 2008 sono incrementate del 15,0%.

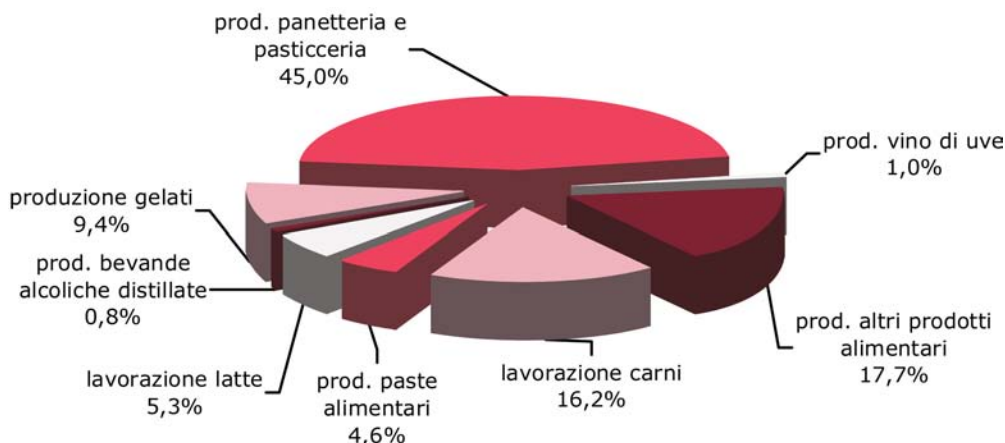
L'industria alimentare della provincia di Modena conta, al 31 dicembre 2008, 1.534 imprese, il 12,7% del totale delle imprese modenesi del settore manifatturiero.

Il 45,0% delle imprese ali-

mentari si occupa della produzione di panetteria e pasticceria: si tratta prevalentemente di piccole imprese artigiane per la produzione di pane e dolci.

Di dimensioni molto più rilevanti sono invece le imprese dei settori lavorazione carni, lavorazione del latte e produzione di vino di uve che, anche se rappresentano rispettivamente il 16,2%, il 5,3% e l'1% delle imprese alimentari provinciali, hanno un ruolo fondamentale nell'economia modenese per fatturato ed occupazione.

### Graf. 5.4 IMPRESE ALIMENTARI NELLA PROVINCIA DI MODENA al 31/12/2008



Fonte: Centro Studi e Statistica Camera di Commercio di Modena - elaborazione dati Registro Imprese

complesive modenesi che per lo stesso periodo incrementano del 44,5% circa.

Ad eccezione del 2001, gli incrementi annuali sono risultati particolarmente significativi tanto che nel 2008 il valore delle esportazioni agroalimentari ha raggiunto i 750 milioni di euro, in aumento del 5,3% rispetto all'anno precedente e pari al 6,9% delle esportazioni complessive della provincia di Modena.

Le voci più importanti di questo aggregato sono la carne e prodotti a base di carne, le bevande, i prodotti lattiero-caseari e i preparati di frutta e ortaggi.

I prodotti alimentari esportati sono indirizzati per quasi l'80% verso i paesi europei: nel dettaglio la Germania assorbe più di un quinto di tutte le esportazioni agroalimentari provinciali, la Francia il 16% circa. Gli Stati Uniti importano l'8,2% dei

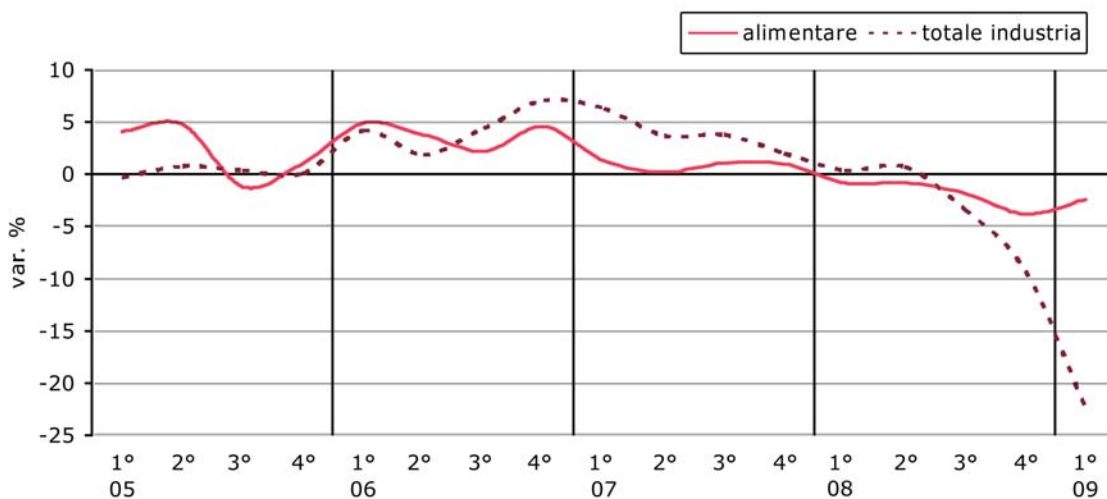
nostri prodotti e per questo sono il principale partner extraeuropeo.

Le importazioni di prodotti alimentari rappresentano il 19,6% del totale import della provincia e nell'anno 2008 ammontano a 907 milioni di euro, in diminuzione dell'8,8% rispetto all'anno precedente. La voce principale dell'import alimentare è costituita dalla carne e prodotti a base di carne: infatti il suo valore ammonta a 720 milioni di euro, pari al 79,4% delle importazioni alimentari provinciali complessive. Le carni importate, sia bovine che suine, sono destinate alle importanti industrie locali di trasformazione, alcune delle quali hanno rilevanza europea. Infine, il 75,9% delle carni importate proviene dalle principali zone di allevamento dell'Unione Europea, in particolare Paesi Bassi, Germania, Danimarca e Francia.

L'indagine congiunturale condotta trimestralmente dalla Camera di Commercio (Graf. 5.5) evidenzia un andamento negativo della produzione dell'industria alimentare già dall'inizio del 2008, accentuato nel secondo semestre dal sopraggiungere della crisi economica. I risultati negativi dell'industria alimentare sono comunque contenuti se confrontati con le variazioni del totale manifatturiero modenese.

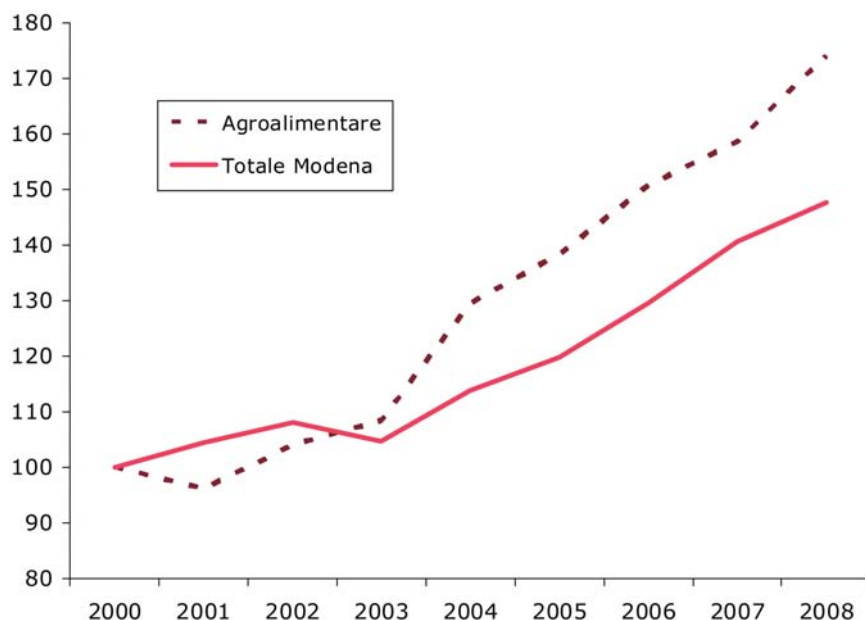
Rispetto all'anno 2000 posto uguale a 100, l'indice delle esportazioni del settore alimentare segna un aumento del 70%, come evidenzia il grafico 5.6. Tale risultato supera il corrispondente dato delle esportazioni

**Graf. 5.5** PRODUZIONE INDUSTRIA ALIMENTARE E TOTALE INDUSTRIA NELLA PROVINCIA DI MODENA - variazioni % rispetto allo stesso periodo anno precedente



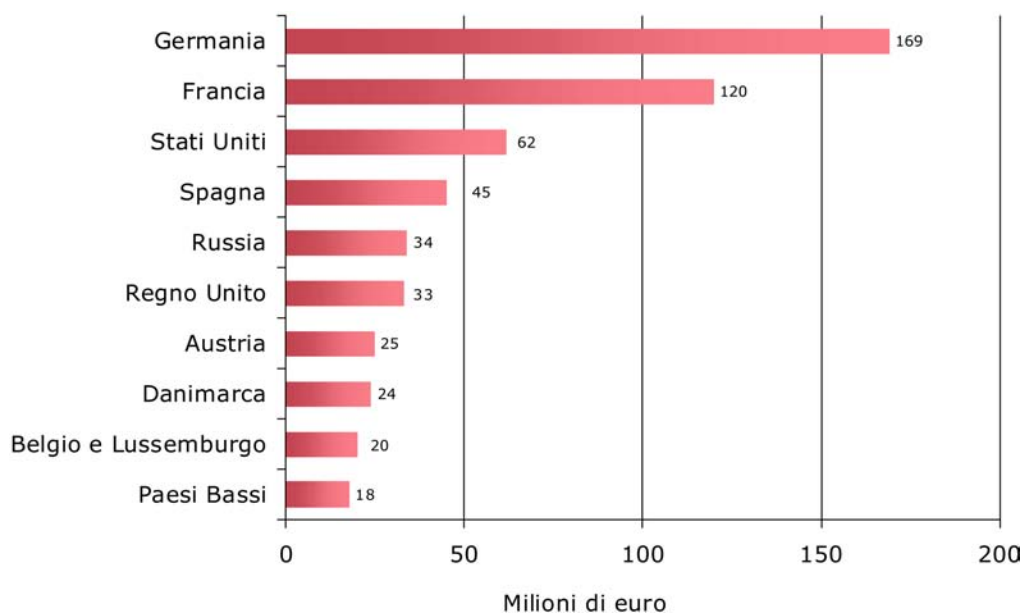
Fonte: Centro Studi e Statistica Camera di Commercio di Modena – Indagine Congiunturale

**Graf. 5.6** INDICI DELLE ESPORTAZIONI DI PRODOTTI ALIMENTARI DELLA PROVINCIA DI MODENA – Base 2000 = 100



Fonte: Centro Studi e Statistica Camera di Commercio di Modena - elaborazione dati provvisori Istat

**Graf. 5.7** PROVINCIA DI MODENA: ESPORTAZIONI DEL SETTORE AGROALIMENTARE PER PAESI DI DESTINAZIONE – Anno 2008



Fonte: Centro Studi e Statistica Camera di Commercio di Modena - elaborazione dati provvisori Istat