

# METALMECCANICO

L'industria metalmeccanica rappresenta un settore trainante per l'economia modenese. Essa ha profonde radici: si può dire che la diffusione della cultura metalmeccanica in tutta la provincia sia avvenuta grazie all'importante contributo della Regia Scuola per arti e mestieri Fermo Corni fondata nel 1921. Infatti le prime fabbriche metalmeccaniche sorsero sul territorio già nel periodo antecedente la seconda guerra mondiale.

Al 31/12/2010 sono presenti a Modena 4.433 imprese metalmeccaniche, in calo dell'1,0% rispetto al 2009, concentrate soprattutto nel comune di Modena e quelli limitrofi. Intorno alle grandi imprese che realizzano prodotti finiti, è presente una moltitudine di aziende subfornitrici che lavorano per conto terzi rendendo così molto flessibile l'intero tessuto produttivo. Da evidenziare inoltre la notevole diffusione dell'artigianato, che rappresenta il 58,8% del totale imprese, ma mostra una diminuzione del 2,5% nel 2010.

I settori maggiormente rappresentati sono la fabbricazione e lavorazione di prodotti in metallo con il 50,5% delle imprese, in calo del 3,5% rispetto al 2009, seguiti dalla fabbricazione di macchine e apparecchi meccanici (23,7%,) che invece perdono l'1,7%.

La fabbricazione dei mezzi di trasporto rappresenta solo il 3,4% delle imprese, tuttavia il valore delle sue esportazioni è pari al 41,5% del totale metalmeccanico e quest'anno le sedi di impresa sono in aumento del 2,0%. Ciò riflette la grande importanza di questo settore, tanto che l'industria modenese dei mezzi di trasporto è notoriamente conosciuta in tutto il mondo grazie soprattutto alla produzione di auto sportive di pregio.


Degno di nota è il sensibile incremento delle imprese di riparazione e manutenzione, che passano da 454 a 525, con una crescita del 15,6%.

## I NUMERI DEL METALMECCANICO AL 31/12/2010

Imprese	4.433
<i>di cui artigiane</i>	2.608
localizzazioni	5.644

Fonte: Centro Studi e Statistica Camera di Commercio di Modena - Elaborazione dati Registro Imprese

## Graf. 6.1 IMPRESE SETTORE METALMECCANICO DELLA PROVINCIA DI MODENA - 31/12/2010



Fonte: Centro Studi e Statistica Camera di Commercio di Modena - Elaborazione dati Registro Imprese

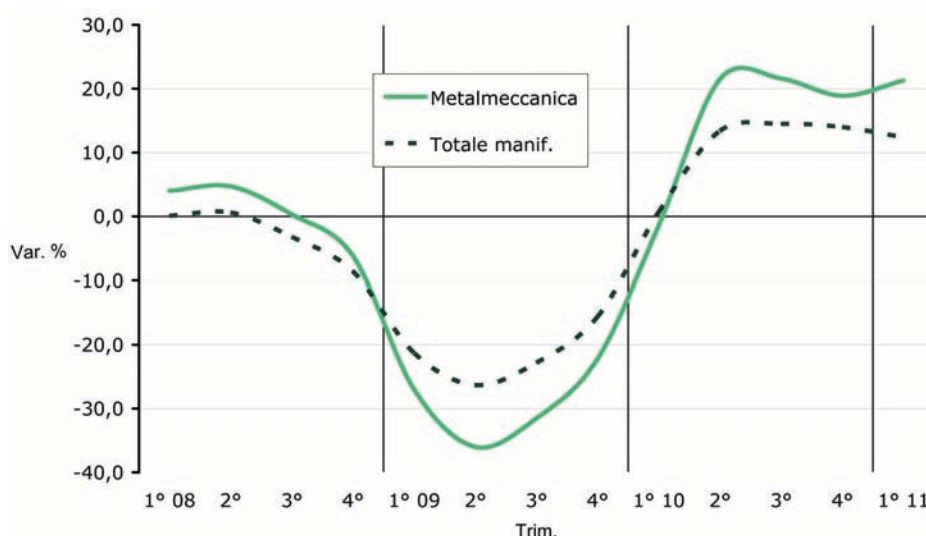
Anche nel settore metalmeccanico a partire dal terzo trimestre 2008 comincia a sentirsi l'effetto della crisi e inizia un andamento negativo che raggiunge il minimo del -36,0% nel secondo trimestre 2009, dato inferiore al totale manifatturiero (-26,3%). Tuttavia la risalita del settore è stata più rapida del totale manifatturiero, registrando un massimo del 21,5% nel terzo trimestre 2010 e proseguendo con crescite intorno

al 20% anche nei trimestri successivi, mentre il dato provinciale si è fermato al +14,5%.


Le esportazioni di prodotti meccanici rappresentavano nel 2008 il 50,1% di tutte le esportazioni modenesi, tuttavia nel 2009, a causa dei sensibili cali verificatisi, tale dato diviene pari al 46,1%. Infatti dal 2003 al 2008 l'export del settore è aumentato del 63,5%, portando l'indice delle esportazioni a livelli molto superiori al to-

tale modenese. Tuttavia nel 2009 si è avuta una diminuzione vertiginosa (-35,2%) dell'export, superiore al totale Modena, che ha trascinato il relativo indice quasi al livello del totale provinciale. Nel corso del 2010 si sono registrati incrementi analoghi per entrambe le serie pari al 14,0%. Pertanto il recupero dei livelli di esportazioni pre-crisi è avvenuto solamente in parte.

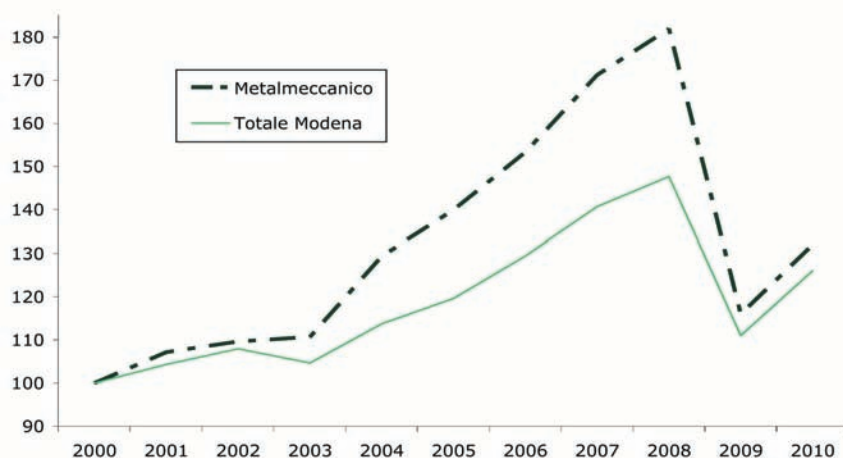
## Graf. 6.2 ANDAMENTO DELLA PRODUZIONE NEL SETTORE METALMECCANICO E TOTALE MANIFATTURIERO IN PROVINCIA DI MODENA - variazioni % rispetto allo stesso periodo anno precedente



Fonte: Centro Studi e Statistica Camera di Commercio di Modena - Indagine Congiunturale



### Graf. 6.3 INDICE DELLE ESPORTAZIONI DEL SETTORE METALMECCANICO E TOTALE MODENA - base 2000=100



Fonte: Centro Studi e Statistica Camera di Commercio di Modena - Elaborazione dati provvisori Istat

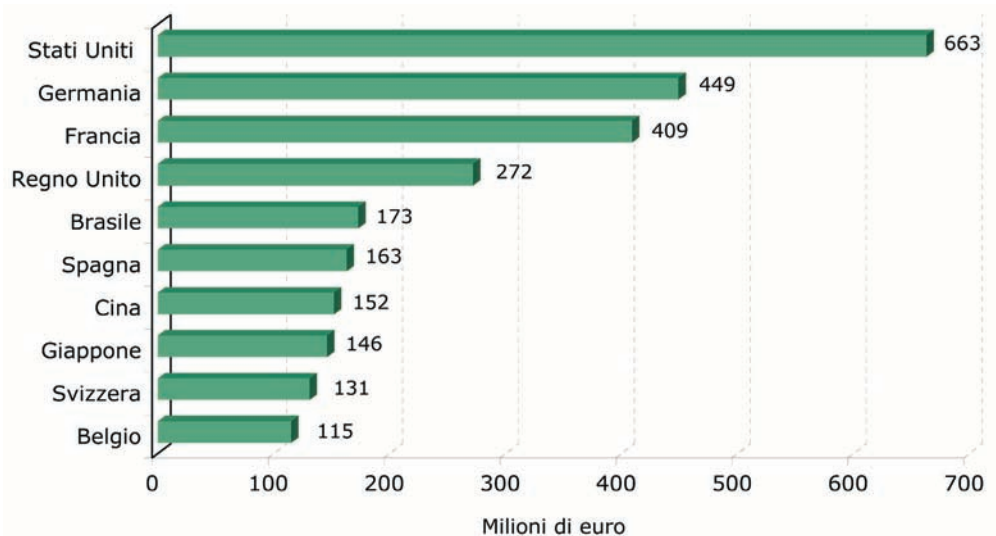
I prodotti metalmeccanici della provincia di Modena sono esportati prevalentemente sul mercato europeo. Così nell'anno 2010 i paesi dell'Unione Europea a 27 hanno assorbito 2.052 milioni di euro di esportazioni, dato in aumento del 15,5% rispetto al 2009 e pari ad una quota del 47,9% del totale. Tra questi, i paesi verso i quali si rivolge la maggior parte delle esportazioni so-

no la Germania e la Francia, con valori in salita rispettivamente del 14,5% e del 15,2%. Il Regno Unito mostra incrementi superiori (+28,9%). Tra i mercati extraeuropei, destinazione privilegiata delle produzioni metalmeccaniche modenesi sono gli Stati Uniti la cui quota di export sale al 15,5% del totale settoriale, grazie ad un aumento del 36,7% nel cor-

so del 2010. Sono da citare inoltre i sorprendenti exploit di Brasile e Cina, in crescita rispettivamente del +101,2% e del +63,4%. Tale andamento ha portato il Brasile direttamente al quinto posto tra i primi dieci paesi per destinazione dell'export metalmeccanico ed ha fatto risalire la Cina dal decimo al settimo posto.

METALMECCANICO

### Graf. 6.4 PROVINCIA DI MODENA: ESPORTAZIONI DEL SETTORE METALMECCANICO NEI PRIMI 10 PAESI DI DESTINAZIONE - anno 2010



Fonte: Centro Studi e Statistica Camera di Commercio di Modena - Elaborazione dati provvisori Istat